

Paro Registrado.

Septiembre 2024

FICHA TERRITORIAL: Comarca Cinca Medio

Unidad: nº personas

Fuente: Instituto Aragonés de Empleo

Por grupo de edad y sexo

| | Total | Hombres | Mujeres |
|--------------|------------|------------|------------|
| 16-19 | 33 | 21 | 12 |
| 20-24 | 63 | 30 | 33 |
| 25-29 | 90 | 35 | 55 |
| 30-34 | 75 | 26 | 49 |
| 35-39 | 90 | 30 | 60 |
| 40-44 | 95 | 34 | 61 |
| 45-49 | 96 | 42 | 54 |
| 50-54 | 93 | 32 | 61 |
| 55-59 | 113 | 35 | 78 |
| 60-64 | 155 | 53 | 102 |
| Total | 903 | 338 | 565 |

Por sector de actividad económica y sexo

| CNAE-2009 | Total | Hombres | Mujeres |
|--------------------------------|------------|------------|------------|
| Agricultura, ganadería y pesca | 62 | 32 | 30 |
| Industria y energía | 161 | 98 | 63 |
| Construcción | 63 | 57 | 6 |
| Servicios | 532 | 132 | 400 |
| Sin empleo anterior | 85 | 19 | 66 |
| Total | 903 | 338 | 565 |

Por sección de actividad económica y sexo

| CNAE-2009 | Total | Hombres | Mujeres |
|------------------------------------------------------------------------------------------------------------------------------------------------------|------------|------------|------------|
| Agricultura, ganadería, silvicultura y pesca | 62 | 32 | 30 |
| Industrias extractivas | 1 | 1 | 0 |
| Industria manufacturera | 149 | 89 | 60 |
| Suministro de energía eléctrica, gas, vapor y aire acondicionado | 3 | 3 | 0 |
| Suministro de agua, actividades de saneamiento, gestión de residuos y descontaminación | 8 | 5 | 3 |
| Construcción | 63 | 57 | 6 |
| Comercio al por mayor y al por menor; reparación de vehículos de motor y motocicletas | 115 | 21 | 94 |
| Transporte y almacenamiento | 14 | 8 | 6 |
| Hostelería | 89 | 14 | 75 |
| Información y comunicaciones | 12 | 4 | 8 |
| Actividades financieras y de seguros | 5 | 1 | 4 |
| Actividades inmobiliarias | 2 | 0 | 2 |
| Actividades profesionales, científicas y técnicas | 11 | 4 | 7 |
| Actividades administrativas y servicios auxiliares | 133 | 43 | 90 |
| Administración Pública y defensa; Seguridad Social obligatoria | 38 | 17 | 21 |
| Educación | 11 | 2 | 9 |
| Actividades sanitarias y de servicios sociales | 47 | 4 | 43 |
| Actividades artísticas, recreativas y de entretenimiento | 12 | 7 | 5 |
| Otros servicios | 26 | 6 | 20 |
| Actividades de los hogares como empleadores de personal doméstico; actividades de los hogares como productores de bienes y servicios para uso propio | 17 | 1 | 16 |
| Sin clasificar | 85 | 19 | 66 |
| Total | 903 | 338 | 565 |

La actividad económica indica aquélla en la que el parado realizó su último trabajo, según la Clasificación Nacional de Actividades Económicas de 2009 (CNAE-2009)

Paro Registrado.

Septiembre 2024

FICHA TERRITORIAL: Comarca Cinca Medio

Unidad: nº personas
Fuente: Instituto Aragonés de Empleo

Por nivel de formación y sexo

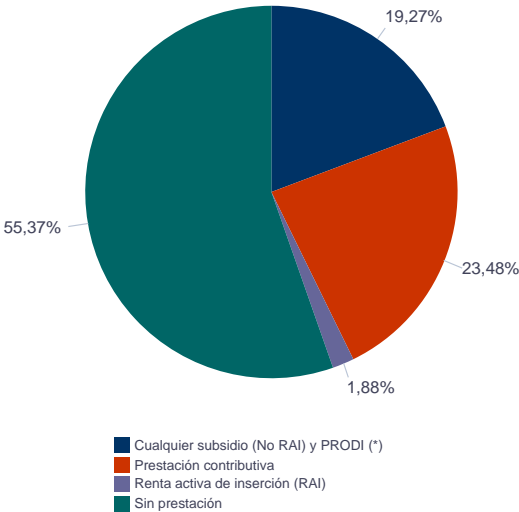
| | | Total | Hombres | Mujeres |
|---------------------------------------|---------------------------------------------|-------|---------|---------|
| Educación primaria | Educación Primaria o inferior | 324 | 123 | 201 |
| | | 324 | 123 | 201 |
| Primera etapa de educación secundaria | Primera etapa de educación secundaria | 372 | 149 | 223 |
| | | 372 | 149 | 223 |
| Segunda etapa de educación secundaria | Bachillerato | 46 | 14 | 32 |
| | Enseñanza media de formación profesional | 73 | 24 | 49 |
| | | 119 | 38 | 81 |
| Enseñanza superior | Enseñanza superior de formación profesional | 42 | 17 | 25 |
| | Enseñanza superior universitaria | 46 | 11 | 35 |
| | | 88 | 28 | 60 |
| Total | | 903 | 338 | 565 |

NOTA: La tabla de nivel de formación se basa en la Clasificación Nacional de Educación 2000 (INE). Se ha seleccionado el nivel educativo más alto adquirido por el demandante parado.

Por tipo de prestación y sexo

| | Total | Hombres | Mujeres |
|-----------------------------------------|-------|---------|---------|
| Sin prestación | 500 | 180 | 320 |
| Prestación contributiva | 212 | 98 | 114 |
| Cualquier subsidio (No RAI) y PRODI (*) | 174 | 57 | 117 |
| Renta activa de inserción (RAI) | 17 | 3 | 14 |
| Total | 903 | 338 | 565 |

(*) PRODI= Programa temporal de protección por desempleo e inserción, RAI = Renta activa de inserción.



Paro Registrado.

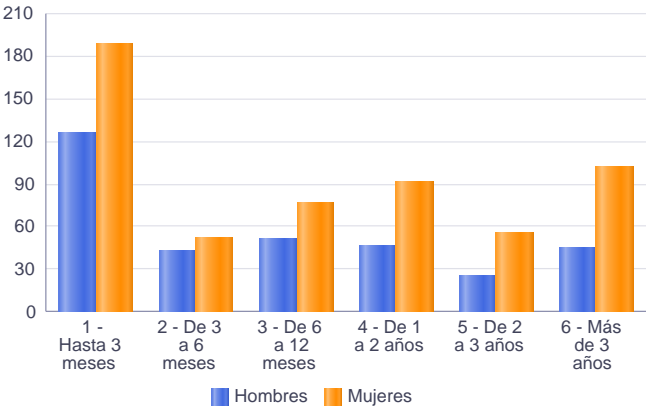
Septiembre 2024

FICHA TERRITORIAL: Comarca Cinca Medio

Unidad: nº personas
Fuente: Instituto Aragonés de Empleo

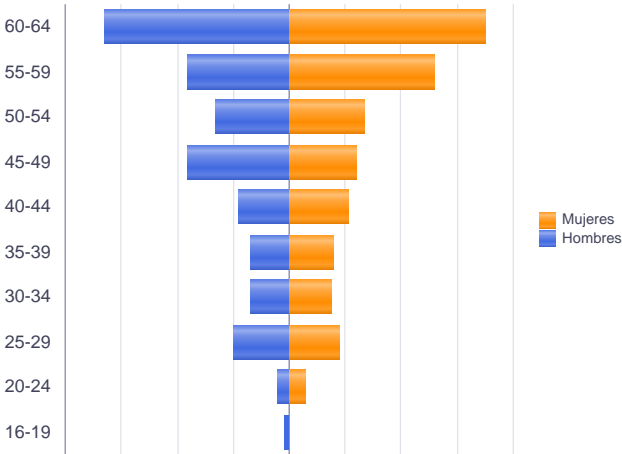
Por tiempo en situación laboral como desempleado y sexo

| | | Total | Hombres | Mujeres |
|----------------|-----------------|-------|---------|---------|
| Corta Duración | Hasta 3 meses | 314 | 126 | 188 |
| | De 3 a 6 meses | 95 | 43 | 52 |
| | De 6 a 12 meses | 127 | 51 | 76 |
| | | 536 | 220 | 316 |
| Larga Duración | De 1 a 2 años | 138 | 47 | 91 |
| | De 2 a 3 años | 82 | 26 | 56 |
| | Más de 3 años | 147 | 45 | 102 |
| | | 367 | 118 | 249 |
| Total | | 903 | 338 | 565 |



Parados de larga duración* por grupo de edad y sexo

| | Total | Hombres | Mujeres |
|-------|-------|---------|---------|
| 16-19 | 1 | 1 | 0 |
| 20-24 | 8 | 2 | 6 |
| 25-29 | 28 | 10 | 18 |
| 30-34 | 22 | 7 | 15 |
| 35-39 | 23 | 7 | 16 |
| 40-44 | 30 | 9 | 21 |
| 45-49 | 42 | 18 | 24 |
| 50-54 | 40 | 13 | 27 |
| 55-59 | 70 | 18 | 52 |
| 60-64 | 103 | 33 | 70 |
| Total | 367 | 118 | 249 |



* Más de 12 meses como desempleado

Paro Registrado.

Septiembre 2024

FICHA TERRITORIAL: Comarca Cinca Medio

Unidad: nº personas

Fuente: Instituto Aragonés de Empleo

Por sector de actividad económica, nacionalidad y sexo

| | Españoles | | | Extranjeros comunitarios (UE-27) | | | Extranjeros no comunitarios | | |
|--------------------------------|-----------|---------|---------|-------------------------------------|---------|---------|-----------------------------|---------|---------|
| | Total | Hombres | Mujeres | Total | Hombres | Mujeres | Total | Hombres | Mujeres |
| Agricultura, ganadería y pesca | 47 | 24 | 23 | 7 | 2 | 5 | 8 | 6 | 2 |
| Construcción | 44 | 39 | 5 | 5 | 4 | 1 | 14 | 14 | 0 |
| Industria y energía | 131 | 82 | 49 | 17 | 6 | 11 | 13 | 10 | 3 |
| Servicios | 430 | 111 | 319 | 44 | 5 | 39 | 58 | 16 | 42 |
| Sin empleo anterior | 53 | 16 | 37 | 5 | 1 | 4 | 27 | 2 | 25 |
| Total | 705 | 272 | 433 | 78 | 18 | 60 | 120 | 48 | 72 |

Ranking de ocupaciones más solicitadas por los demandantes parados, por sexo

| Cod. Ocupación | Ocupación | Total | Hombres | Mujeres |
|-------------------|-------------------------------------------------------------------------|-------|---------|---------|
| 92101050 | Personal de limpieza o limpiadores en general | 287 | 28 | 259 |
| 97001104 | Peones de la industria manufacturera, en general | 284 | 126 | 158 |
| 52201079 | Dependientes de comercio, en general | 176 | 10 | 166 |
| 43091029 | Empleados administrativos, en general | 103 | 13 | 90 |
| 98111024 | Mozos de carga y descarga, almacén y/o mercado de abastos | 80 | 65 | 15 |
| 98201011 | Reponedores de hipermercado | 78 | 21 | 57 |
| 58911011 | Asistentes, acompañantes de personas | 72 | 2 | 70 |
| 55001018 | Cajeros de comercio | 71 | 3 | 68 |
| 95111016 | Peones agrícolas, en general | 71 | 43 | 28 |
| 96021013 | Peones de la construcción de edificios | 68 | 66 | 2 |
| 97001056 | Peones de la industria de la alimentación, bebidas y tabaco | 66 | 22 | 44 |
| 51201049 | Camareros, en general | 66 | 16 | 50 |
| 91001018 | Empleados de hogar | 52 | 1 | 51 |
| 97001010 | Embaladores-empaquetadores-etiquetadores, a mano | 46 | 7 | 39 |
| 51101026 | Cocineros, en general | 46 | 7 | 39 |
| 97001113 | Peones de la industria metalúrgica y fabricación de productos metálicos | 45 | 40 | 5 |
| 93101024 | Pinches de cocina | 43 | 2 | 41 |
| 44121057 | Recepcionistas-telefonistas en oficinas, en general | 42 | 2 | 40 |
| 58331022 | Conserjes, en general | 39 | 14 | 25 |
| 57221018 | Cuidadores de niños en domicilio | 35 | 1 | 34 |

NOTA: Cada demandante puede solicitar hasta 6 ocupaciones.